

ANA JULIANA

Procesos 2024



TUTORIAL CARGA DE PRODUCTOS A SHOPIFY A TRAVÉS DE 4Q

PROCESOS AJ



ÍNDICE

INGRESAR AL
ESCRITORIO REMOTO 01

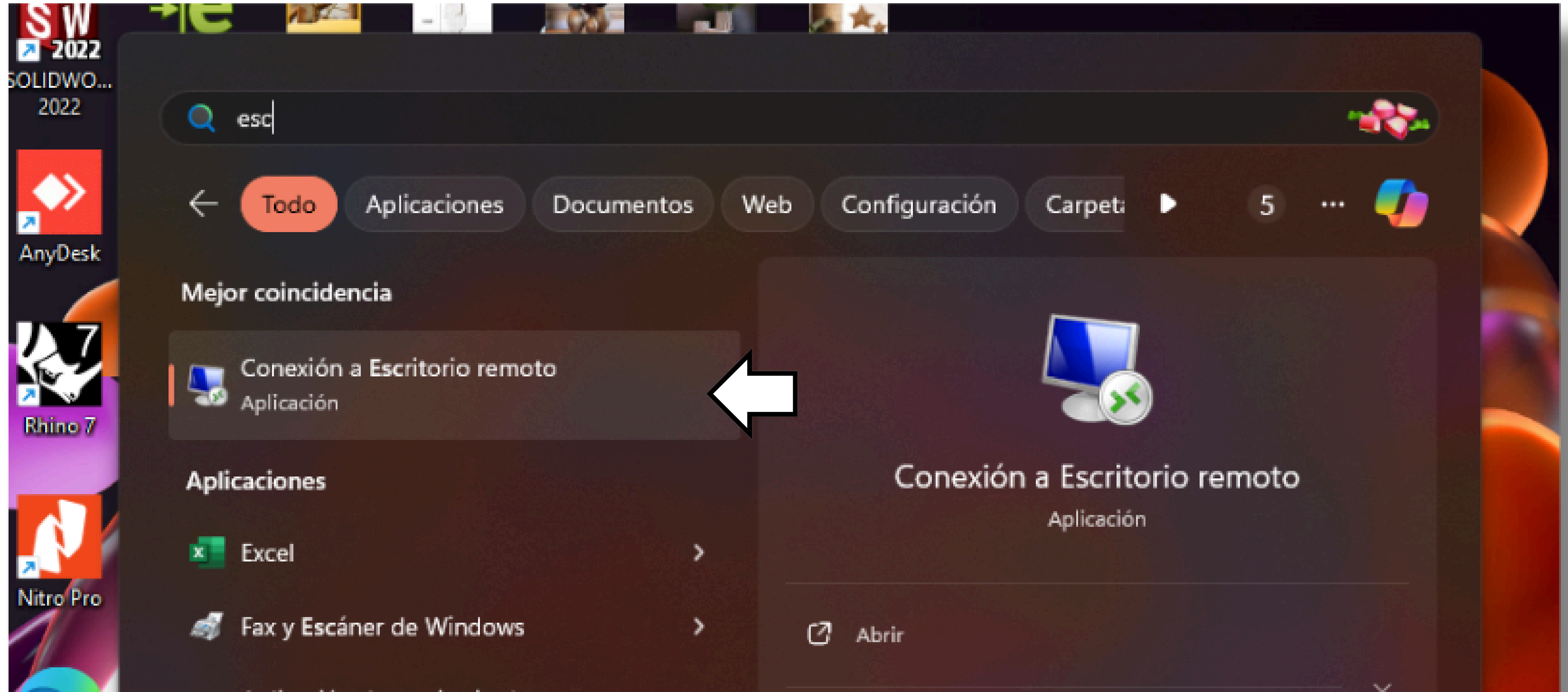
ABRIR EL
CONFIGURADOR DEL
4Q 02

INGRESAR CÓDIGO
DE PRODUCTOS 03

AÑADIR FOTOGRAFÍAS
Y DATOS EN SHOPIFY 04

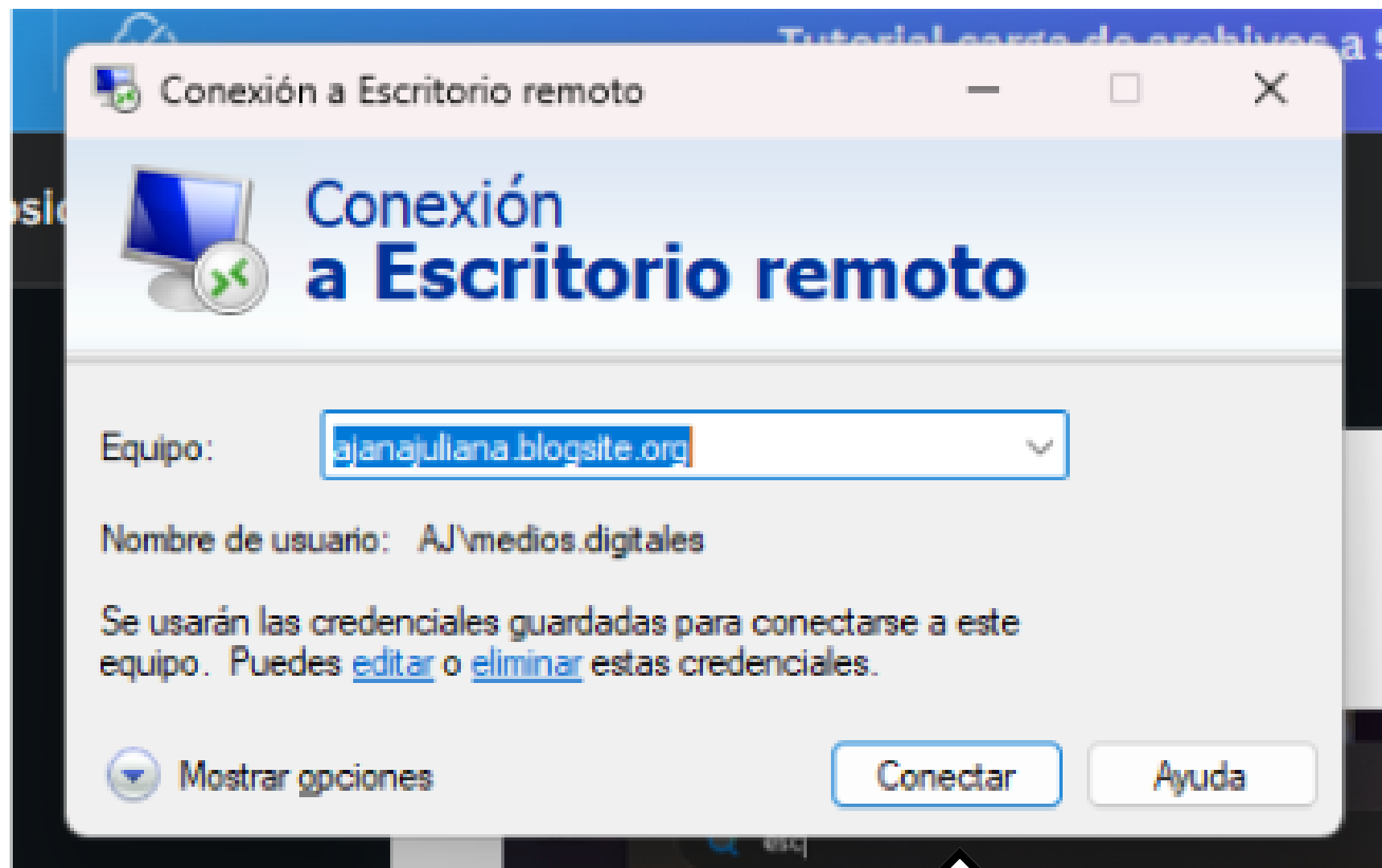
PASO #1

ACCEDER AL ESCRITORIO REMOTO



PASO #1.5

ES IMPORTANTE ENTRAR A ESTE EQUIPO EN ESPECÍFICO Y DESPUÉS DAR CLICK EN CONECTAR



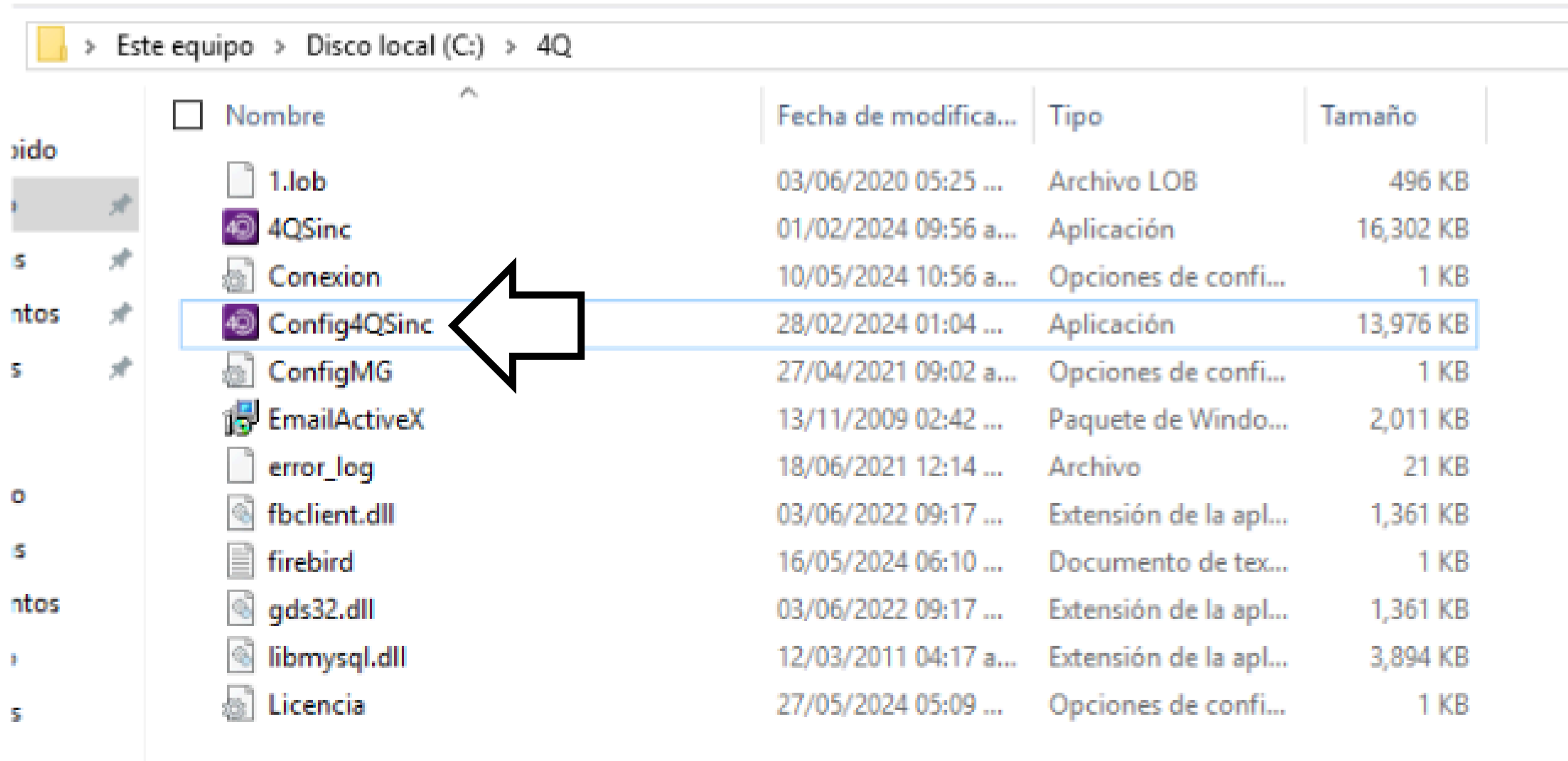
NOTA

SI SE TRABAJA EN OTRO EQUIPO EL USUARIO Y CONTRASEÑA PARA INGRESAR ES EL SIGUIENTE

USUARIO: MEDIOS.DIGITALES (MINÚSCULAS)
CONTRASEÑA: \$M3D10SD1G

PASO #2

INGRESAR A LA CONFIGURADOR DEL 4Q



Este equipo > Disco local (C:) > 4Q

Nombre	Fecha de modifica...	Tipo	Tamaño
1.job	03/06/2020 05:25 ...	Archivo LOB	496 KB
4QSinc	01/02/2024 09:56 a...	Aplicación	16,302 KB
Conexion	10/05/2024 10:56 a...	Opciones de confi...	1 KB
Config4QSinc	28/02/2024 01:04 ...	Aplicación	13,976 KB
ConfigMG	27/04/2021 09:02 a...	Opciones de confi...	1 KB
EmailActiveX	13/11/2009 02:42 ...	Paquete de Windo...	2,011 KB
error_log	18/06/2021 12:14 ...	Archivo	21 KB
fbclient.dll	03/06/2022 09:17 ...	Extensión de la apl...	1,361 KB
firebird	16/05/2024 06:10 ...	Documento de tex...	1 KB
gds32.dll	03/06/2022 09:17 ...	Extensión de la apl...	1,361 KB
libmysql.dll	12/03/2011 04:17 a...	Extensión de la apl...	3,894 KB
Licencia	27/05/2024 05:09 ...	Opciones de confi...	1 KB

PASO #2.5

ENTRAR A LA VENTANA DE E-COMMERCE

Configurador 4Q Sinc V2.02.15

Salir Información

Configurador 2023

eCommerce Marketplace B2B General


WooCommerce Magento Shopify PrestaShop Multicuentas

Activar Tipo de documento

URL Tienda: Secret:

Utiliza OAuth para conexión Precio lista:

Artículos



ABRIR APARTADO SHOPIFY

Configurador 2023

4Q Sinc

eCommerce Marketplace General

WooCommerce Magento Shopify PrestaShop Multicuentas

Activar Tipo de documento

Nombre de la Tienda: Token: Precio lis

Artículos


Sincronizar unidades

Existentes Disponibles

Documentos

Pedidos

Serie:



PASO #2.5

DAR CLICK A ARTICULOS A SINCRONIZAR

The screenshot shows the 'Configurador 2023' interface for Shopify integration. The interface is divided into several sections:

- Header:** 'Configurador 2023', '4Q Sinc', and 'exSIM' logos.
- Navigation:** 'eCommerce', 'Marketplace', 'B2B', 'General', 'WooCommerce', 'Magento', 'Shopify', 'PrestaShop', 'Multicuentas'.
- General Settings:**
 - Activar
 - Tipo de documento: Pedido
 - Nombre de la Tienda: aj-ana-juliana
 - Token: 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
 - Precio lista: Precio de lista
- Artículos:**
 - Sincronizar unidades:
 - Existentes
 - Disponibles
 - Tomar existencia de:
 - El almacén de pedidos
 - Todos los almacenes
 - Una lista de almacenes:
 - Almacén:
 - Almacén
 - TNG EXHIBICION (Almacen PT)
 - COMPRAS TERCEROS TNG EXH
 - 2 almacenes
 - Enviar stock por almacén. El nombre del almacén en Shopify debe ser igual al nombre de almacén en Microsip. En caso contrario se envía de forma consolidada.
 - Administrar imágenes en Shopify
 - Administrar precios en Shopify
 - Crear artículos en Shopify. Si se desmarca esta opción solo se actualizarán los artículos existentes y se omitirá la creación de artículos.
- Buttons:** 'Artículos a sincronizar', 'Variantes a sincronizar', 'Rol y claves artículos'.
- Documents:**
 - Series: WEB
 - Almacén: TNG EXHIBICION (Almacen PT)
 - Crear cliente nuevo
 - Crear consignatario dentro del cliente:
 - Comprometer unidades al generar el pedido
 - Registrar series y lotes por antigüedad al pedido
- Order de venta:**
 - Caja:
 - Cajero:
 - Crear cliente nuevo
- Footer:** 'Aceptar', 'Cancelar'.

PASO #3

DESPUES DEL PASO ANTERIOR SE ABRE OTRA PESTAÑA Y SE DEBE DE DAR CLICK EN “ARTÍCULOS”

Artículos a sincronizar

Sincronizar

Todos los artículos

Un grupo de artículos

Si cambia opción de todos los artículos a un grupo de artículos, se perderán las imágenes registradas con anterioridad.

Grupos de líneas | Líneas de artículos | **Artículos** | Excluir artículos | Lista de artículos | Lista Líneas

Nombre

PASO #3.5

AQUÍ EN EL APARTADO DE ARTÍCULOS SE DEBE DE INTRODUCIR EL CÓDIGO DEL PRODUCTO EN LA COLUMNA DE LA IZQUIERDA PARA QUE SE CARGUE EL PRODUCTO, PARA INGRESAR OTRO PRODUCTO SE DEBE DE DAR CLICK A LA TECLA “ENTER”

Artículos a sincronizar

Sincronizar


Todos los artículos

Un grupo de artículos

Si cambia opción de todos los artículos a un grupo de artículos, se perderán las imágenes registradas con anterioridad.

Grupos de líneas | Líneas de artículos | **Artículos** | Excluir artículos | Lista de artículos | Lista Líneas


Artículo	Nombre
N/A0249A-89	CUADRO ESTRELLA CH
N/A0247A-89	CUADRO ESTRELLA GDE
IC0012A	ESCULTURA D/MESA CRUZ ORACIÓN 0.135X0.340X0.08M
E0500A	ESCULTURA D 'PIE MESTIZA/SABUCAN MD 0.32X1.60X0.18M 0
GEN0142A	JARRON GD REBOZO 0.18 X 0.45 X 0 M
GEN0140A	JARRON MED REBOZO 0.15 X 0.3 X 0.15 M
GEN0141A	JARRON REBOZO CH 0.2 X 0.2 X 0.2 M
MC0226A-OV	SILLA BAR YUMA 0.6 X 0.94 X 0.5 M
MC0037A-TZ	SILLA CUNA S/BRAZO Y COJIN DE ASIENTO TZALAM 0.60X0.84
MSL0300D-PP	SILLA PCP 01 0.68 X 0.76 X 0.63 M
MSL0530A-102	SILLETA BOLA 0.98 X 0.8 X 0.85 M
MCL3661A	SILLETA CABINA RUSTIK 0.65X0.80X0.67M
MSL0202A-62	SILLETA CRUCES 1 X 0.72 X 0.9 M
CJ0067A-89	TARRO PEZ CH 0.15 X 0.22 X 0 M
CJ0068A-89	TARRO PEZ M 0.15 X 0.27 X 0 M
*	



PASO #3.5

YA QUE SE HAYAN AÑADIDO TODOS LOS PRODUCTOS CORRESPONDIENTES SE DA CLICK EN “ACEPTAR”

MSL0530A-102	SILLETA BOLA 0.98 X 0.8 X 0.85 M
MCL3661A	SILLETA CABINA RUSTIK 0.65X0.80X0.67M
MSL0202A-62	SILLETA CRUCES 1 X 0.72 X 0.9 M
CJ0067A-89	TARRO PEZ CH 0.15 X 0.22 X 0 M
CJ0068A-89	TARRO PEZ M 0.15 X 0.27 X 0 M



eCommerce Marketplace B2B General

WooCommerce Magento Shopify PrestaShop Multicuentas

Existentes Disponibles

Tomar existencia de

El almacén de pedidos Todos los almacenes Una lista de almacenes:

Almacén

- TNG EXHIBICION (Almacen PT)
- COMPRAS TERCEROS TNG EXH

2 almacenes

Enviar stock por almacén. El nombre del almacén en Shopify debe ser igual al nombre de almacén en Microsip. En caso contrario se envía de forma consolidada.

Administrar imágenes en Shopify

Indique el origen del valor a tomar como nombre para los artículos que se enviarán a Shopify:

Indique el origen del valor a tomar como descripción para los artículos que se enviarán a Shopify:

Administrar precios en Shopify

Crear artículos en Shopify. Si se desmarca esta opción solo se actualizarán los artículos existentes y se omitirá la creación de artículos.

Serie:

Almacén:

Crear cliente nuevo

Crear consignatario dentro del cliente:

Comprometer unidades al generar el pedido


Registrar series y lotes por antigüedad al pedido

Caja

Cajero

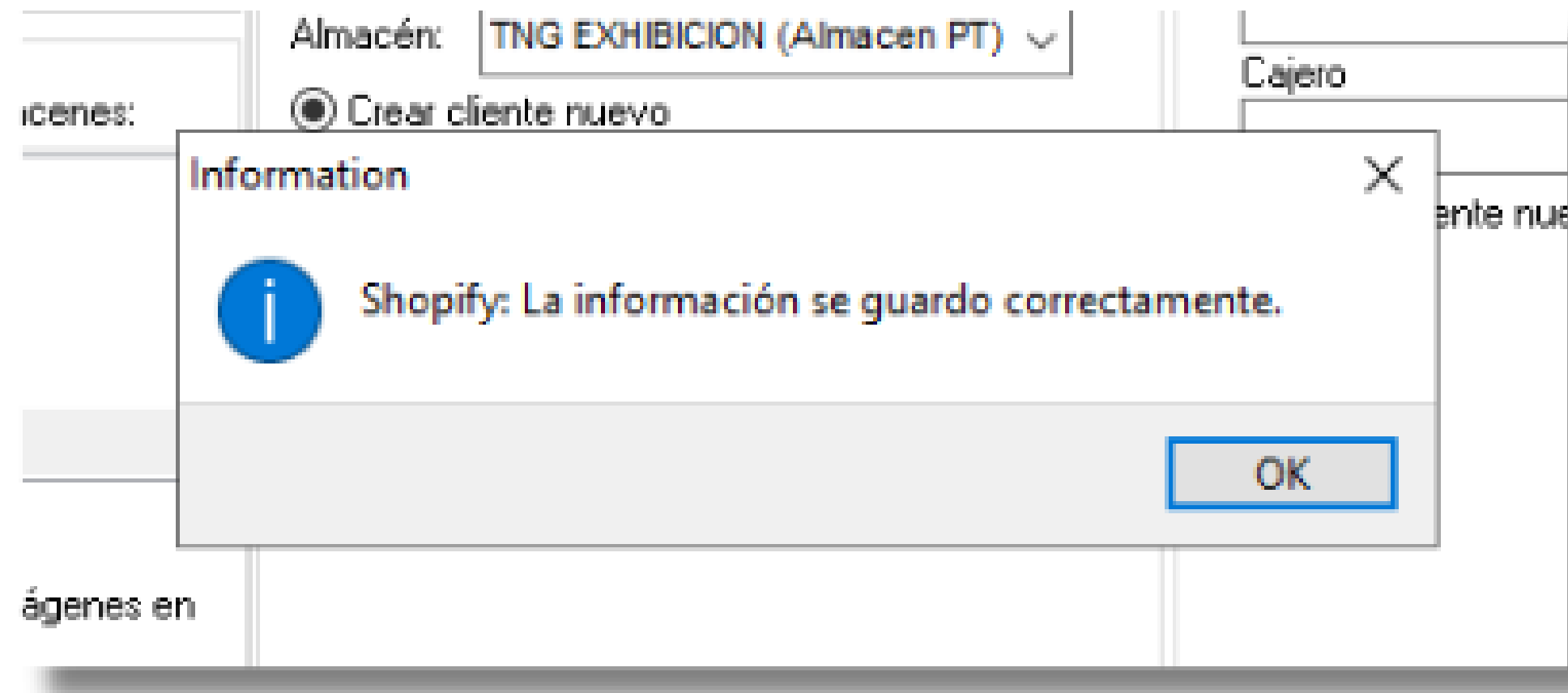
Crear cliente nuevo

Y DE VUELTA EN EL CONFIGURADOR SE LE DA “ACEPTAR”



PASO #3.5

TIENE QUE APARECER ESTE MENSAJE



PASO #4

UNA VEZ QUE YA SE HAYAN ACEPTADO LOS CAMBIOS, EN LA VENTANA DE 4Q SINC SE DEBE DE DAR CLICK EN “SINCRONIZAR CARGA INICIAL”

4QSync V2.03.00

Salir Licenciamiento Utilerías Información

Sincronizador 2024 4QSync exSIM

Propietario AJ ARTE INMOBILIARIO

Estatus del servicio

La sincronización automática está detenida.

Periodo de búsqueda de documentos en tienda del 26/05/2024 11:38:32 al 29/05/2024 11:38:32 **Iniciar**

Sincronizar los artículos modificados en las últimas 72 horas.

El uso de esta función requiere que active en la configuración general la opción : Sincronizar sólo los artículos con cambios periodo indicado desde el sincronizador.

Última sincronización de artículos: ... Última sincronización documentos: ...

Siguiente sincronización de artículos: ... Siguiente sincronización de documentos: ...

Artículos

Última sincronización manual: 29/05/24 12:55:56

Sincronizar carga inicial

Sincronizar carga por actualización

Sincronizar los artículos modificados las últimas 72 horas.

Documentos

Última sincronización manual: ...

Sincronizar ahora

Periodo de búsqueda

Del 26/05/2024 al 29/05/2024

Eventos de sincronización:

El artículo SILLETA CRUCES 1 X 0.72 X 0.9 M se creó correctamente.
Procesando: SILLA PCP 01 0.68 X 0.76 X 0.63 M
El artículo SILLA PCP 01 0.68 X 0.76 X 0.63 M se creó correctamente.
Procesando: SILLETA BOLA 0.98 X 0.8 X 0.85 M
El artículo SILLETA BOLA 0.98 X 0.8 X 0.85 M se creó correctamente.
Procesando: SILLETA CABINA RUSTIK 0.65 X 0.80 X 0.67 M
El artículo SILLETA CABINA RUSTIK 0.65 X 0.80 X 0.67 M se creó correctamente.
Procesando: SILLA CUNA S/BRAZO Y COJIN DE ASIENTO TZALAM 0.60 X 0.865 X 0.52 M
El artículo SILLA CUNA S/BRAZO Y COJIN DE ASIENTO TZALAM 0.60 X 0.865 X 0.52 M se creó correctamente.
artículos procesados 15.
Se crearon 11 artículos
Se modificaron 4 artículos.
Inicia sincronización con Shopify cuenta 1. 29/05/2024 12:52:06 p. m.
No se encontraron variantes con cambios en el periodo indicado.

Cola de ejecución:

Hora	Proceso
27.05.2024 05:21 p. m.	DOC
27.05.2024 05:22 p. m.	ART

Eliminar el select.

AJOBETO.FDB SYSDBA







PASO #5

DENTRO DE LA CUENTA DE SHOPIFY YA ESTARAN LOS ARTICULOS DENTRO DE LA BASE DE DATOS, ESTA INFORMACIÓN SE ENCUENTRA EN LA PESTAÑA “PRODUCTOS” EN LA PARTE SUPERIOR IZQUIERDA

Productos Exportar Importar Más acciones ▾ Agregar producto


Productos por tasa de venta: 0% — | Productos por días de inventario restantes: No hay datos disponibles | Análisis de producto ABC: No hay datos disponibles

Todas Activos Borrador Archivados + 🔍 ⌵

<input type="checkbox"/>	Producto ↕	Estado	Inventario	Canales de ventas	Categoría	Proveedor
<input type="checkbox"/>	 CUADRO ESTRELLA CH	Activo	2 en existencias	2		AJ Ana Juliana
<input type="checkbox"/>	 CUADRO ESTRELLA GDE	Activo	2 en existencias	2		AJ Ana Juliana
<input type="checkbox"/>	 ESCULTURA D/MESA CRUZ ORACIÓN 0.135X0.340X0.08M	Activo	2 en existencias	2		AJ Ana Juliana
<input type="checkbox"/>	 ESCULTURA D'PIE MESTIZA/SABUCAN MD 0.32X1.60X0.18M 0.18 X 1.6 X 0.32 M	Activo	1 en existencias	2		AJ Ana Juliana
<input type="checkbox"/>	 JARRON GD REBOZO 0.18 X 0.45 X 0 M	Activo	2 en existencias	2		AJ Ana Juliana
<input type="checkbox"/>	 JARRON MED REBOZO 0.15 X 0.3 X 0.15 M	Activo	2 en existencias	2		AJ Ana Juliana

PASO #5.5

INFORMACIÓN COMO EL NOMBRE, EL PRECIO Y LAS EXISTENCIAS SE CARGAN AUTOMÁTICAMENTE. LAS FOTOGRAFÍAS ISOMÉTRICAS DEBEN DE ESTAR EN EL FORMATO .PNG, Y LAS FOTOGRAFÍAS EN USO EN FORMATO .JPG ASÍ COMO TAMBIÉN LAS MEDIDAS DEBEN SER 1080X1080

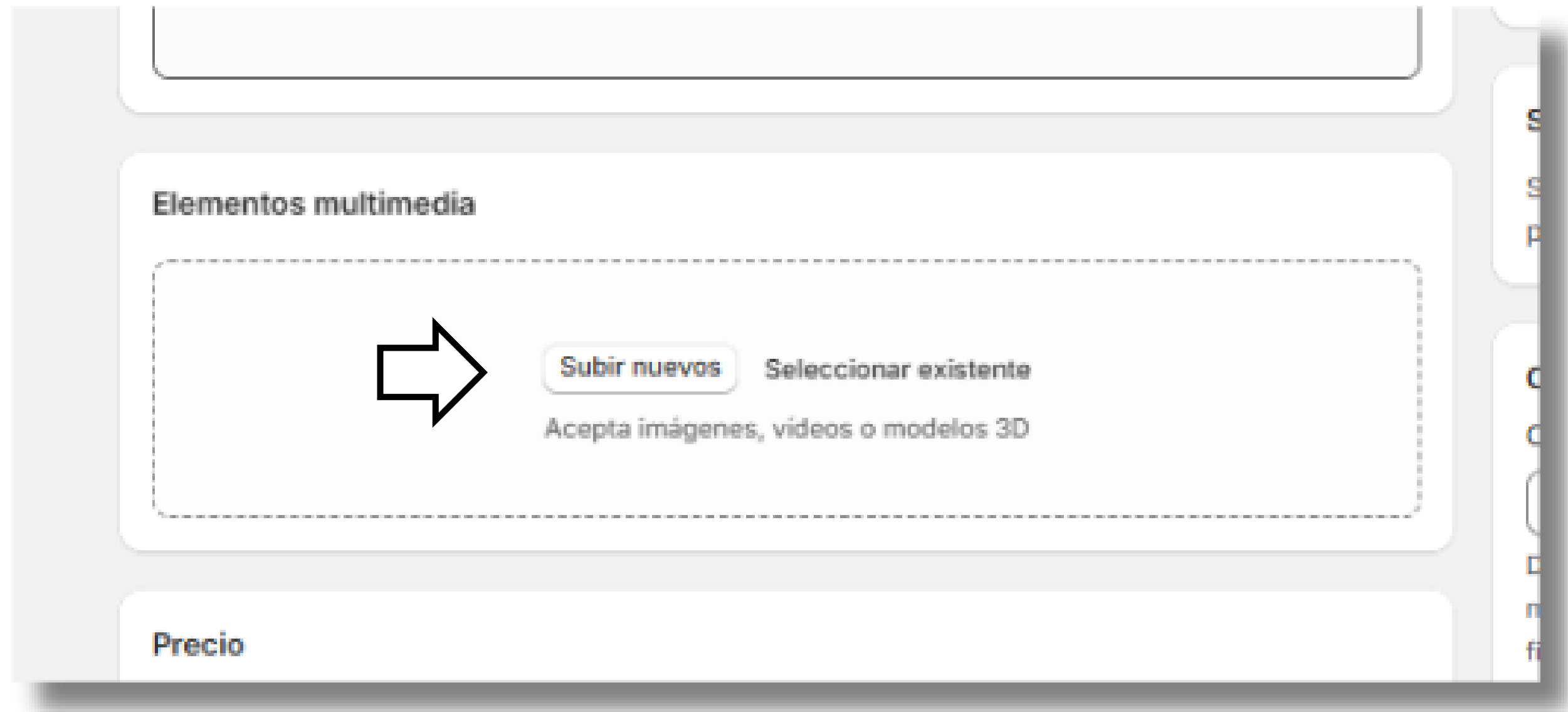


The screenshot shows a product management interface for a product named "CUADRO ESTRELLA CH". The interface is divided into several sections:

- Nombre:** A text input field containing "CUADRO ESTRELLA CH".
- Descripción:** A rich text editor with a toolbar containing icons for bold, italic, underline, text color, background color, list, link, unlink, and image. The description field is currently empty.
- Estado:** A dropdown menu set to "Activo".
- Publicación:** A section with a "Publicación" header and a "Canales de ventas" list containing "Tienda online" and "Point of Sale". Below it, "Mercados" includes "México".
- Sugerencias personalizadas:** A section with the text "Se mostrará información útil cuando el producto haya tenido ventas recientes".
- Organización de productos:** A section with a "Categoría" dropdown menu set to "Ropa y accesorios". Below it, there is a "Tipo de producto" field.
- Elementos multimedia:** A section with a grid of images. The first image is a large star-shaped chocolate with nuts. The second image is a smaller star-shaped chocolate with nuts. The third image is a star-shaped chocolate with nuts, with dimensions "1080" and "1080" indicated. Below the images are buttons for "Subir nuevos" and "Seleccionar existente".

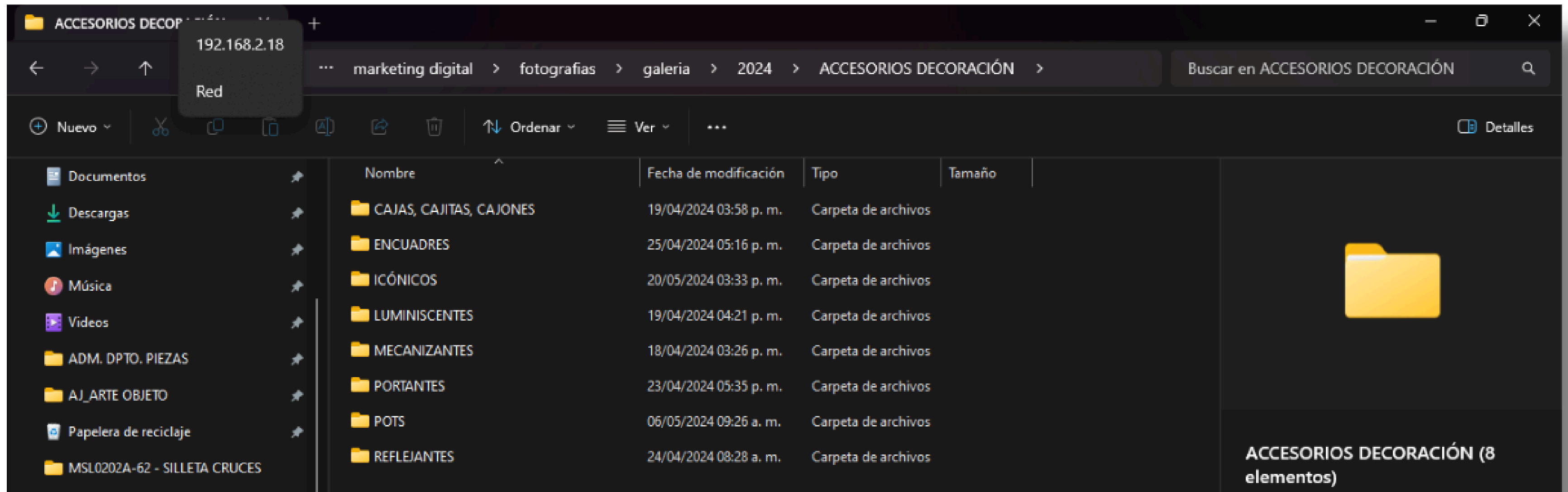
PASO #6

PRIMERO SE DEBEN DE AÑADIR LAS FOTOGRAFÍAS DE LOS PRODUCTOS



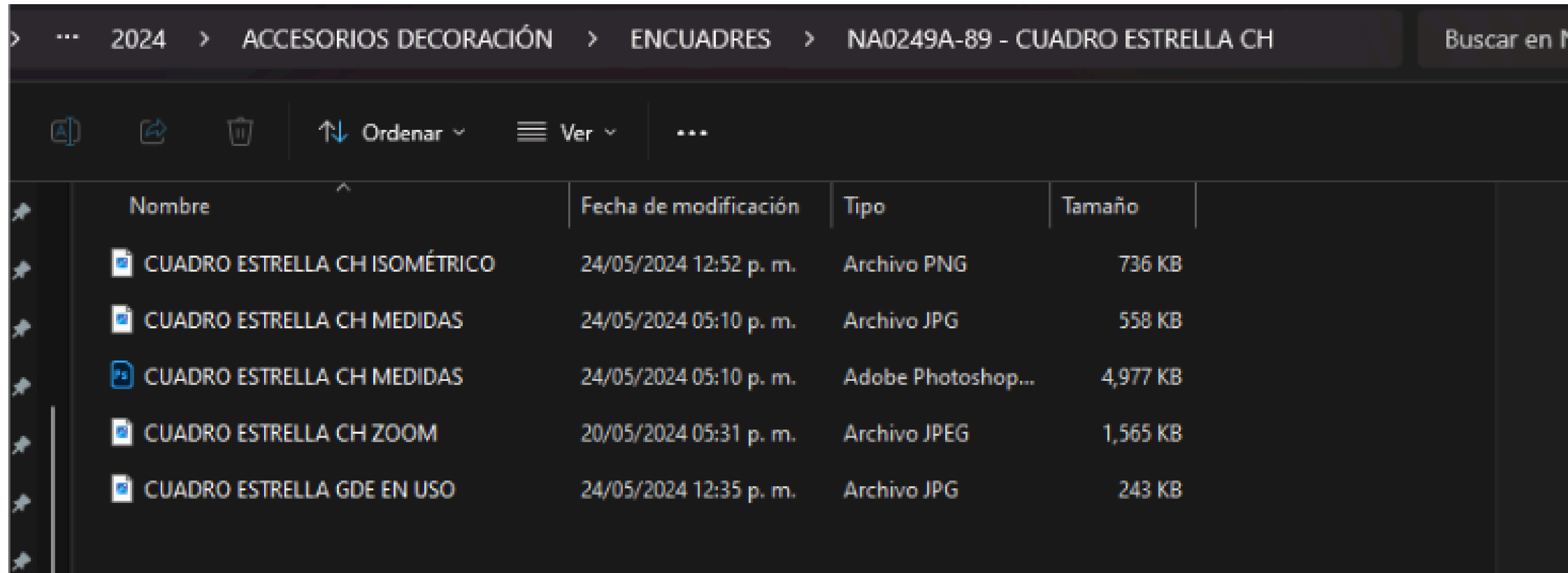
PASO #6.5

DENTRO DEL SERVIDOR DE AJ SE DEBE DE ACCEDER A ESTA CARPETA DONDE SE VAN A ENCONTRAR LAS DIFERENTES FAMILIAS, UNA VEZ QUE SE HAYA DECIDIDO EL PRODUCTO, SE DEBE ENCONTRAR SU CARPETA CORRESPONDIENTE



PASO #6.5

EN LA CARPETA DEL OBJETO CORRESPONDIENTE SE VAN A ENCONTRAR 5 ARCHIVOS, 4 FOTOS Y UN ARCHIVO DE PHOTOSHOP DE LAS MEDIDAS, DE TODOS LOS PRODUCTOS SE DEBEN DE SUBIR UNA FOTO ISOMÉTRICO, CON MÉDIDAS. EN ZOOM Y EN USO



Nombre	Fecha de modificación	Tipo	Tamaño
CUADRO ESTRELLA CH ISOMÉTRICO	24/05/2024 12:52 p. m.	Archivo PNG	736 KB
CUADRO ESTRELLA CH MEDIDAS	24/05/2024 05:10 p. m.	Archivo JPG	558 KB
CUADRO ESTRELLA CH MEDIDAS	24/05/2024 05:10 p. m.	Adobe Photoshop...	4,977 KB
CUADRO ESTRELLA CH ZOOM	20/05/2024 05:31 p. m.	Archivo JPEG	1,565 KB
CUADRO ESTRELLA GDE EN USO	24/05/2024 12:35 p. m.	Archivo JPG	243 KB





PASO #7

POR ÚLTIMO SE DEBE DE AÑADIR UNA DESCRIPCIÓN DEL PRODUCTO

Descripción

¶ Párrafo B I U A ☰ 🔗 📧 © ⋮ ↵

Elementos multimedia

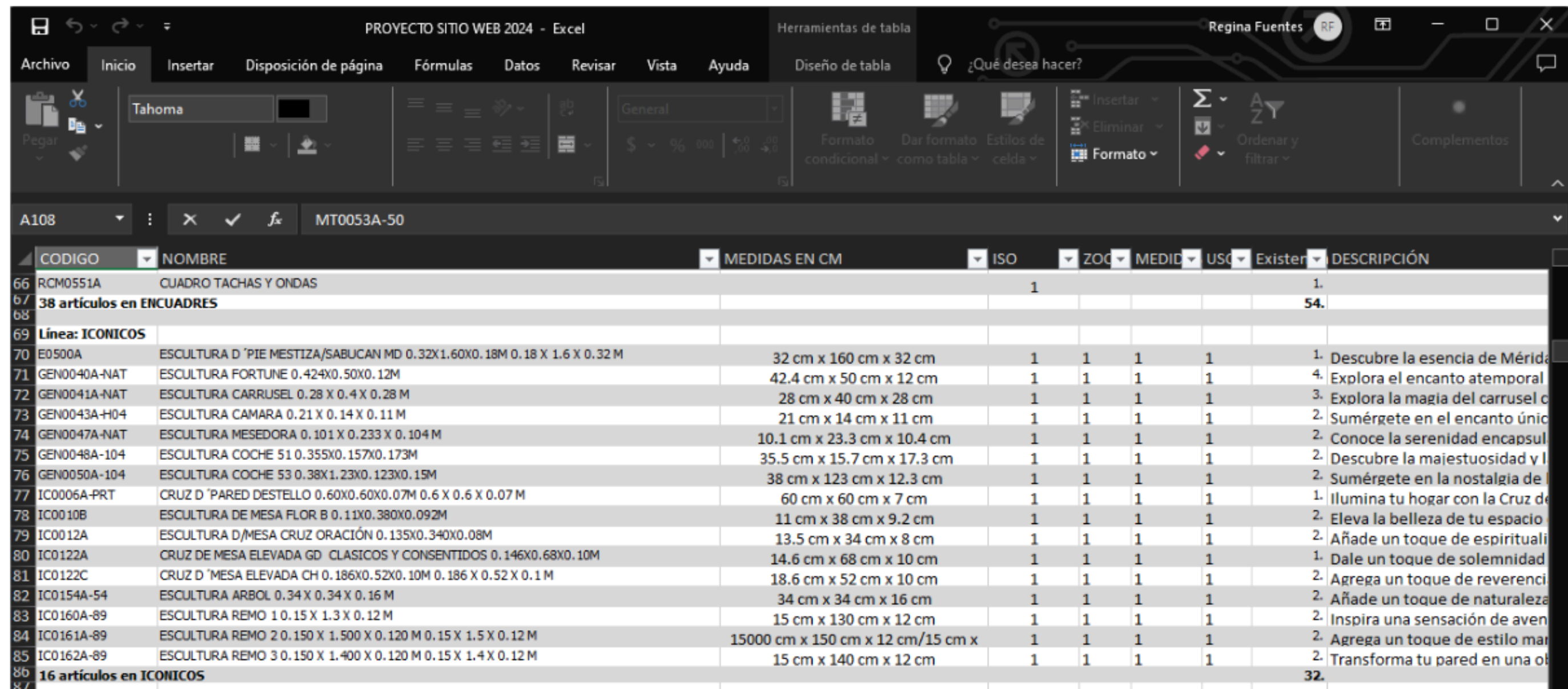


Subir nuevos

Seleccionar existente

PASO #7.5

EN LA CARPETA 2024 DEL SERVIDOR SE ENCUENTRA UN EXCEL CON TODA LA INFORMACIÓN DE LOS PRODUCTOS EN INVENTARIO DE TIENDA GALERÍA, DE AQUÍ SE OBTIENEN LAS DESCRIPCIONES PARA PONER EN EL SITIO WEB



The screenshot shows an Excel spreadsheet titled "PROYECTO SITIO WEB 2024 - Excel". The spreadsheet contains a table with the following columns: CODIGO, NOMBRE, MEDIDAS EN CM, ISO, ZOC, MEDID, USC, Existencia, and DESCRIPCIÓN. The table lists various art pieces, including framed pictures and sculptures, with their respective dimensions and descriptions.

CODIGO	NOMBRE	MEDIDAS EN CM	ISO	ZOC	MEDID	USC	Existencia	DESCRIPCIÓN
66	RCM0551A	CUADRO TACHAS Y ONDAS					1	1.
67	38 artículos en ENCUADRES							54.
69	Línea: ICONICOS							
70	E0500A	ESCULTURA D 'PIE MESTIZA/SABUCAN MD 0.32X1.60X0.18M 0.18 X 1.6 X 0.32 M	32 cm x 160 cm x 32 cm	1	1	1	1	1. Descubre la esencia de Mérida
71	GEN0040A-NAT	ESCULTURA FORTUNE 0.424X0.50X0.12M	42.4 cm x 50 cm x 12 cm	1	1	1	1	4. Explora el encanto atemporal
72	GEN0041A-NAT	ESCULTURA CARRUSEL 0.28 X 0.4 X 0.28 M	28 cm x 40 cm x 28 cm	1	1	1	1	3. Explora la magia del carrusel c
73	GEN0043A-H04	ESCULTURA CAMARA 0.21 X 0.14 X 0.11 M	21 cm x 14 cm x 11 cm	1	1	1	1	2. Sumérgete en el encanto únic
74	GEN0047A-NAT	ESCULTURA MESEDORA 0.101 X 0.233 X 0.104 M	10.1 cm x 23.3 cm x 10.4 cm	1	1	1	1	2. Conoce la serenidad encapsul
75	GEN0048A-104	ESCULTURA COCHE 51 0.355X0.157X0.173M	35.5 cm x 15.7 cm x 17.3 cm	1	1	1	1	2. Descubre la majestuosidad y l
76	GEN0050A-104	ESCULTURA COCHE 53 0.38X1.23X0.123X0.15M	38 cm x 123 cm x 12.3 cm	1	1	1	1	2. Sumérgete en la nostalgia de l
77	IC0006A-PRT	CRUZ D 'PARED DESTELLO 0.60X0.60X0.07M 0.6 X 0.6 X 0.07 M	60 cm x 60 cm x 7 cm	1	1	1	1	1. Ilumina tu hogar con la Cruz de
78	IC0010B	ESCULTURA DE MESA FLOR B 0.11X0.380X0.092M	11 cm x 38 cm x 9.2 cm	1	1	1	1	2. Eleva la belleza de tu espacio
79	IC0012A	ESCULTURA D/MESA CRUZ ORACIÓN 0.135X0.340X0.08M	13.5 cm x 34 cm x 8 cm	1	1	1	1	2. Añade un toque de espirituali
80	IC0122A	CRUZ DE MESA ELEVADA GD CLASICOS Y CONSENTIDOS 0.146X0.68X0.10M	14.6 cm x 68 cm x 10 cm	1	1	1	1	1. Dale un toque de solemnidad
81	IC0122C	CRUZ D 'MESA ELEVADA CH 0.186X0.52X0.10M 0.186 X 0.52 X 0.1 M	18.6 cm x 52 cm x 10 cm	1	1	1	1	2. Agrega un toque de reverenci
82	IC0154A-54	ESCULTURA ARBOL 0.34 X 0.34 X 0.16 M	34 cm x 34 cm x 16 cm	1	1	1	1	2. Añade un toque de naturaleza
83	IC0160A-89	ESCULTURA REMO 1 0.15 X 1.3 X 0.12 M	15 cm x 130 cm x 12 cm	1	1	1	1	2. Inspira una sensación de aven
84	IC0161A-89	ESCULTURA REMO 2 0.150 X 1.500 X 0.120 M 0.15 X 1.5 X 0.12 M	15000 cm x 150 cm x 12 cm/15 cm x	1	1	1	1	2. Agrega un toque de estilo mar
85	IC0162A-89	ESCULTURA REMO 3 0.150 X 1.400 X 0.120 M 0.15 X 1.4 X 0.12 M	15 cm x 140 cm x 12 cm	1	1	1	1	2. Transforma tu pared en una ob
86	16 artículos en ICONICOS							32.

PASO #8

UNA VEZ SE HAYA SUBIDO LA OTRA INFORMACIÓN SE DEBEN DE AÑADIR LOS CAMPOS CORRESPONDIENTES QUE SE ELIJAN TENER DE CADA PRODUCTO, PUEDE SER PESO, MATERIALES, INFORMACIÓN DE ENVÍO, ETC



AZ ANA JULIANA

CUADRO ESTRELLA CH

\$ 7,388.85 MXN
Impuesto incluido.

Cantidad

- 1 +

Agregar al carrito

Compra con **PayPal**

[Más opciones de pago](#)

- Materiales
- Envío
- Dimensiones
- Instrucciones de cuidado

Compartir

The screenshot shows a product page for a chocolate star-shaped decoration. The main image is a large, five-pointed star made of dark chocolate, covered in gold-colored chocolate shavings. Below the main image are four smaller thumbnail images: the first shows the star from a different angle, the second shows three stars on a white surface, the third shows the star with dimensions (10cm x 10cm), and the fourth is a close-up of the chocolate shavings. The product name is 'CUADRO ESTRELLA CH' by 'AZ ANA JULIANA'. The price is \$7,388.85 MXN, including tax. There is a quantity selector set to 1, an 'Agregar al carrito' button, a yellow 'Compra con PayPal' button, and a link for 'Más opciones de pago'. Below the purchase options are four expandable sections: 'Materiales', 'Envío', 'Dimensiones', and 'Instrucciones de cuidado', each with a dropdown arrow. At the bottom is a 'Compartir' link with a share icon.